

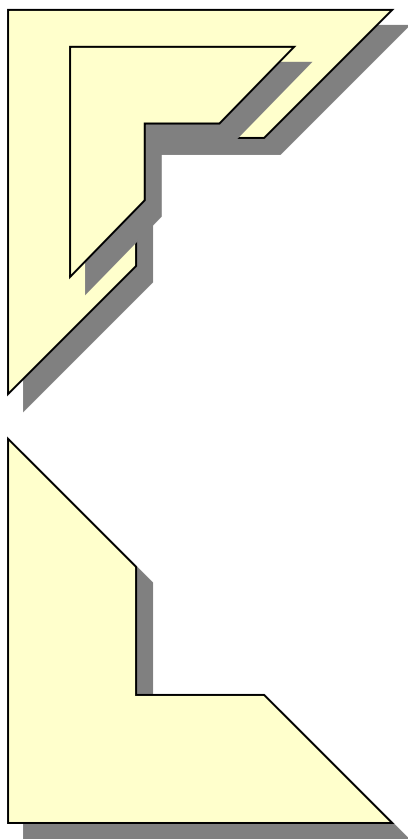
EXAMENINFO APRIL 2021



KALSBEEK
COLLEGE

MAVO

EXAMEN MAVO 2021



Aan alle examenkandidaten van 4 mavo,

Het zit er bijna op. Aan vier jaar voortgezet onderwijs komt een eind.

Nu alleen nog even examen doen en..... slagen natuurlijk.

In dit boekje staat allerlei nuttige informatie over het examen bij ons op school.

Het is heel belangrijk dat je dit boekje goed leest en dat je het thuis ook laat lezen.

Meer informatie vind je op www.mijneindexamen.nl

Kijk heel goed naar je persoonlijke rooster. Vergis je niet. Je moet 15 minuten voor tijd in de zaal of in het lokaal aanwezig zijn: 08.45 uur 's ochtends en 13.15 uur 's middags. De meeste centraal schriftelijke examens worden in de gymzalen afgenomen. Uitzonderingen hierop staan vermeld op je persoonlijke examenrooster op de ELO.

We wensen jullie heel veel succes toe bij dit examen en we hopen uiteraard dat iedereen slaagt.

Namens alle examinatoren,

R.B. Wielenga, voorzitter examencommissie

INHOUDSOPGAVE

- Pag. 4 Eerste of tweede tijdvak
- Pag. 5 Regels in de examenzaal
- Pag. 6 Wat moet je bij je hebben als je examen doet?
- Pag. 9 De uitslag + de slaag-/zakregeling
- Pag. 11 Tweede of derde tijdvak, diploma-uitreiking
- Pag. 11 Kluissleutel, (mediatheek-)boeken inleveren
- Pag. 12 Data 1^e, 2^e en 3^e tijdvak

CENTRAAL EXAMEN EERSTE of TWEEDE TIJDVAK:

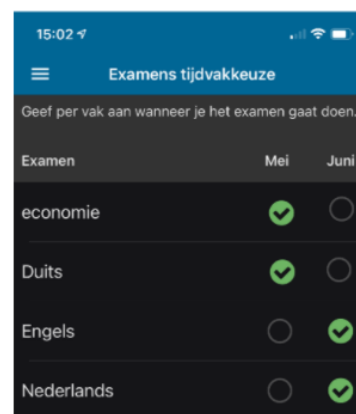
Jij beslist voor 17 april of je examen doet in het 1^e tijdvak of in het 2^e tijdvak. Dit doe je met de app van Magister. Standaard staat je examen in het eerste tijdvak van mei gepland. Dus als je in het tweede tijdvak een examen wilt doen, dan moet je dat aanvinken. Dit kan per vak.

Om dit te kunnen doen, moet je eerst Magister hebben geüpdatet naar versie 2.5.0. Daarover heb je al een app gehad, maar hier de informatie nogmaals:

“Zoals jullie ongetwijfeld weten, zijn er twee tijdvakken waarin je je eerste centrale examen mag maken. (..) Om dit aan te kunnen geven moet je Magister App minimaal versie 2.5.0. hebben. Ga naar je Play Store of naar je App Store en upgrade naar de nieuwste versie. Dan is het technisch in ieder geval in orde.”

Ondersteuning voor examenleerlingen via App Magister Leerling met examens tijdvakkeuze

- In de App Magister Leerling (versie 2.5.0) kan de examenkandidaat de tijdvakkeuze per vak aangeven.
- Standaard staan alle vakken op 1e tijdvak (Mei).
- Recht om aan te passen door de examenleerling uiterlijk 16 april uitzetten. Daarna is nog wel inzage via de App.
- Niet voor vmbo BB, KB.
- Geef u de examenleerlingen aan hun App Magister Leerling te upgraden naar versie 2.5.0.



Centrale Examens van het 1^e tijdvak worden afgenomen vanaf maandag 17 mei tot en met maandag 31 mei. Centrale Examens van het 2^e tijdvak worden afgenomen vanaf maandag 14 juni tot en met vrijdag 25 juni.

KOM OP TIJD !!

Kijk heel goed naar je persoonlijke rooster op de ELO. Vergis je niet. Niet iedereen uit jouw klas/cluster zit in dezelfde zaal/lokaal.

Je moet 15 minuten voor tijd in de zaal aanwezig zijn: 08.45 uur 's ochtends en 13.15 uur 's middags.

(Behalve 17 mei en 14 juni: dan moet je 30 minuten van te voren aanwezig zijn). Die tijd hebben we nodig voor de opening en wat algemene mededelingen. We kunnen dan precies op tijd met de examens beginnen.



REGELS IN DE EXAMENZAAL

1. Je mag geen jas en tas mee naar je tafeltje nemen (volg de aanwijzingen van de aanwezige leerkrachten).
2. In de examenzaal is het beslist verboden om een draagbare telefoon of een ander apparaat (bijv. horloge) met internetverbinding en/of dataopslag bij je te hebben (ook niet in je tas).
3. Tijdens het examen mag je de examenzaal niet verlaten. In werkelijk hoge "noodgevallen" mag dat alleen onder geleide van een van de surveillanten.
4. Je krijgt op het examen kladpapier dat door de school gewaarmerkt is. Ander papier mag niet gebruikt worden. Dus geen papier meenemen van thuis en dat op je tafeltje gebruiken.
5. Het is ook niet toegestaan andere hulpmiddelen te gebruiken dan die op pagina 6-8 bij elk vak genoemd zijn.
6. Tijdens het uitdelen van de opgaven dient er volkomen rust in de examenzaal te heersen.
7. Bij bedrog, spieken of andere vormen van oneerlijkheid geldt het examenreglement.
8. Kandidaten die eerder klaar zijn met hun werk, mogen de examenzaal 30 minuten voor het einde van de zitting verlaten. Dat mag pas nadat er toestemming door een van de surveillanten is gegeven. Alle andere kandidaten blijven tot het einde van de examenzitting. Op deze manier garanderen we een zo rustig mogelijk verloop van de examens.
9. De examenopgaven mogen pas na afloop van een zitting mee naar buiten worden genomen. Als je de examenzaal eerder verlaat, zet je je naam op de opgaven en kun je die later ophalen.
10. Als je eenmaal buiten de examenzaal geweest bent, mag je beslist niet meer terug. Controleer dus goed of je alle vragen beantwoord hebt en controleer ook of je alles echt hebt ingeleverd voordat je het examenlokaal verlaat.
11. Je bent verplicht de aanwijzingen van de surveillanten op te volgen.
12. Je mag niet met potlood schrijven. Dat geldt uiteraard niet voor tekeningen en grafieken.

TE LAAT?

Als je te laat bent, is dat storend voor de rest. Bovendien krijg je zelf geen compensatie voor de gemiste tijd. Je wordt tot 30 minuten na het begin nog toegelaten. Daarna niet meer. Dan heb je dus een probleem, want de eindtijd blijft hetzelfde: je hebt dus minder tijd voor je examen!

PLAATS:

De meeste examens vinden plaats in de gymzalen **091, 093 en 095**. Waar je moet zijn, vind je op je persoonlijk rooster, dat op de ELO staat. Je gaat via de dubbele klapdeuren naar de zalen, dat is dus buitenom.

Bij iedere examenzitting moet je aan de tafel met jouw naam en examenummer gaan zitten. Soms is dat even zoeken.

LET OP:

- Schoenen met hakken moeten worden uitgedaan vanwege de vloer, schoenen met een platte hak geen probleem.

De kandidaten met extra tijd of andere bijzonderheden maken de examens in de computerlokalen 114, 143, 145 of 149.

WAT TE DOEN BIJ ZIEKTE?


Als je door ziekte niet in staat bent deel te nemen aan een examenonderdeel laten je ouders/ verzorgers dit ruim voor het begin van het examen persoonlijk telefonisch weten aan de heer Wielenga of de heer Van Eeuwijk.

Blijf niet zomaar thuis, maar overleg eerst met één van bovenstaande heren. Soms is het verstandig toch het examen te maken. De telefonische mededeling moet zo spoedig mogelijk schriftelijk worden bevestigd, ter attentie van de heer Wielenga.

KLADPAPIER:

Je krijgt van school altijd enkele velletjes kladpapier. **Je mag zelf geen papier meenemen.**

WAT MOET JE BIJ JE HEBBEN TIJDENS HET EXAMEN?

Vak	Hulpmiddel
Alle vakken 	Basispakket, bestaande uit: - een paar goede pennen (of vulpen met reservepatronen) - tekenpotlood en puntenslijper - blauw en roodkleurpotlood - liniaal met millimeterverdeling - passer - geometrische driehoek - vlaggum - elektronisch rekenapparaat (zie 3.3) 
Alle schriftelijke examens	Woordenboek Nederlands (zie 3.1)

Moderne vreemde talen	Woordenboek naar en vanuit de vreemde taal (zie 3.2)
Wiskunde	Naast of in plaats van de geodriehoek; een windroos
Nask1	Door CvTE goedgekeurd informatiemateriaal (zie 3.4) Dit wordt door school geregeld.

Toelichting bij de hulpmiddelen:

3.1. woordenboek Nederlands

- Een ééndelig verklarend woordenboek Nederlands is toegestaan bij alle schriftelijke examens.
- In plaats van het eendelig woordenboek Nederlands mag ook gebruik gemaakt worden van een woordenboek van Nederlands naar een vreemde taal (bijvoorbeeld naar de thuistaal van de kandidaat).
- Een digitaal woordenboek is niet toegestaan.
- Waar de spelling van het Nederlands wordt beoordeeld, zijn alleen schrijfwijzen volgens de huidige officiële spellingregels toegestaan.
- Het woordenboek kan een natuurlijk en vanzelfsprekend hulpmiddel zijn dat je zekerheid verschaft bij een enkel woord, het kan echter ook leiden tot tijdnood als je te veel woorden opzoekt.



3.2. woordenboek bij de moderne vreemde talen

Bij de moderne vreemde talen is een woordenboek naar én een woordenboek vanuit de moderne vreemde taal toegestaan, in één band of in twee afzonderlijke delen. Een woordenboek naar de vreemde taal is zinvol bij centrale examens die een onderdeel schrijfvaardigheid bevatten. Een digitaal woordenboek is niet toegestaan

3.3. rekenmachine

Bij wiskunde en nask 1 moet de rekenmachine naast de grondbewerkingen tevens beschikken over toetsen voor pi, x tot de y^e macht, x kwadraat, 1/x en sin/cos/tan in graden (en hun inversen).



Bij de overige vakken zijn de grondbewerkingen optellen, aftrekken, vermenigvuldigen en delen voldoende. Meer mogelijkheden mag, maar de rekenmachine mag **niet** één of meer van de volgende eigenschappen hebben:

- | |
|---------------------------------------------------------------------------------------------------------------------------------------------------------------------------------------------------------------------------------------------------------------------------------------------------------------------------------------------------------------------------------------------------------------------------------------------------------------------------------------------------------------------------------------|
| <ul style="list-style-type: none"> - lichtnetaansluiting tijdens het examen, - opladen tijdens het examen, - schrijfrol, alarm of ander geluid, - alfanumeriek (letters op scherm) Bedoeld is dat er geen teksten kunnen worden ingevoerd of uitgelezen, zoals bijvoorbeeld met de mobiele telefoon wel kan. De letters 'sin' als afkorting van sinus worden in dit verband dus niet als alfanumeriek beschouwd. - grafieken weergeven, - zend- of ontvanginginstallatie. |
|---------------------------------------------------------------------------------------------------------------------------------------------------------------------------------------------------------------------------------------------------------------------------------------------------------------------------------------------------------------------------------------------------------------------------------------------------------------------------------------------------------------------------------------|

Meerregeligheid van het scherm wordt in de criteria niet genoemd. Dit houdt in dat een meerregelige machine niet is verboden als hij aan de overige criteria voldoet. Wel is het zo dat de meerregelige machines mogelijkheden hebben die bij de

eenregelige ontbreken, zoals het maken van tabellen. Bij de huidige centrale examens is niet gebleken is dat die extra mogelijkheden de kandidaat voordeel bieden.

Bij alle examens is de rekenmachine een toegestaan hulpmiddel. ***Als je niet zeker weet of jouw rekenmachine gebruikt mag worden, vraag het dan vóór aanvang van het examen, dus voor 23 april) even aan je wiskunde- of economiedocent.***

3.4. informatieboek bij nask 1 (BINAS)

Bij het centraal examen nask 1 heeft de kandidaat informatiemateriaal nodig. Dat is "Binas vmbo kgt, informatieboek voor nask 1". Dit wordt door school aangeboden.

➤ **Formules wiskunde**

Bij het onderdeel meetkunde van het centraal examen wiskunde moet de kandidaat enkele oppervlakte- en inhoudsformules kunnen toepassen, de kandidaat hoeft deze formules echter niet te kennen.

Bij de examens worden alle formules opgesomd in één tabel in het examen.

➤ **Aanpassingen voor kandidaten met een beperking**

Dit overzicht regelt niet de toegestane hulpmiddelen voor kandidaten met een beperking. Daarover beslist de directeur aan de hand van het deskundigenrapport omtrent de beperking van de kandidaat. Als bijv. de kandidaat recht heeft op audio, dan is een hulpmiddel dat voor de audio zorgt (computer) een toegestaan hulpmiddel; waarbij niet-toegestane hulpmiddelen zoals een digitaal woordenboek ontoegankelijk moeten zijn gemaakt.

Noodzakelijk of toegestaan?

De lijst toegestane hulpmiddelen bij een examen¹ geeft een opsomming van de toegestane hulpmiddelen. Een kandidaat die bij een vak een voor dat vak toegestaan hulpmiddel gebruikt, is niet in overtreding. Een kandidaat die zonder het hulpmiddel aan het examen wenst deel te nemen, mag echter niet op grond van het ontbreken van het hulpmiddel de toegang worden ontzegd.

De mate waarin een toegestaan hulpmiddel ook noodzakelijk is, varieert tussen de vakken, hulpmiddelen en kandidaten. Een feitelijk noodzakelijk hulpmiddel is de Binas bij nask 1; het lijkt niet aannemelijk dat een kandidaat alle informatie heeft gememoriseerd.

Bij het verklarend woordenboek Nederlands is de behoefte en noodzaak kandidaat-afhankelijk: de een kent meer woorden dan de ander, de een heeft ook meer behoefte aan de zekerheid van het woordenboek dan de ander. Bij examens moderne vreemde talen zonder schrijfvaardigheid is een woordenboek naar de vreemde taal eigenlijk overbodig – het is slechts toegestaan om de regelgeving eenvoudig te houden (bij examens met schrijfvaardigheid is het immers weer wel zinvol), en ter voorkoming van veronderstelde rechtsongelijkheid ten opzichte van kandidaten die beschikken over beide delen in één band.

¹ https://www.examenblad.nl/document/bijlage-1a-bij-cvte-17-01277/2019/f=/Bijlage_1A_bij_CvTE-1701277_Regeling_hulpmiddelen_centrale_examens_VO_2019_def.pdf

INFORMATIE OVER HET EXAMEN OP HET INTERNET

Op de volgende sites vind je waardevolle examen-informatie voor, tijdens en na je examen. Er staan bijvoorbeeld ook oefenexamens bij.

www.mijneindexamen.nl
www.cvte.nl

www.examenblad.nl
www.eindexamen.nu

www.cito.nl
www.laks.nl



INFORMATIE OVER DE UITSLAG

Afhankelijk van het moment dat je examen gedaan hebt in een vak is de uitslag van het 1^e tijdvak bekend op 10 juni, van het 2^e tijdvak op 2 juli.

Hoe we jullie informeren, dat hoor je zo snel mogelijk.



NAAR SCHOOL BELLEN DIE DAGEN HEEFT GEEN ZIN, ER WORDEN GEEN MEDEDELINGEN VERSTREKT.



Slaag-/zakregeling mavo:

STAP 1:

Het eindcijfer van het vak Nederlands moet minimaal een 5 zijn. LO en CKV moeten met een voldoende zijn afgesloten en als je geen wiskunde in je vakkenpakket hebt, moet er een cijfer voor een rekentoets zijn.

STAP 2:

De cijfers van je Centraal Examen van de zes of zeven vakken waarin je Centraal Examen hebt gedaan worden bij elkaar opgeteld. De uitkomst van deze som moet een gemiddeld cijfer van 5,5 of hoger opleveren.

STAP 3:

De eindcijfers (*) van de volgende vakken tellen mee in deze stap:

- de 5, 6 of 7 AVO-vakken,
- het combinatiecijfer (bij GL als 6^e vak; bij TL als 7^e vak)
- het vak maatschappijleer uit leerjaar 3.

De uitslagbepaling gaat dan als volgt:

Alle Eindcijfers 6 of hoger?	GESLAAGD
Voor 6 vakken een 6 en 1x een 5?	GESLAAGD
Voor 4 vakken een 6, 1x een 7 en 2 vakken een 5	GESLAAGD
Voor 5 vakken een 6, 1x een 7 en 1 vak een 4	GESLAAGD

Als niet aan de voorwaarden van stap 2 en/of stap 3 voldaan is, wordt er gekeken of je kan slagen als op 1 van de vakken een duim gelegd kan worden. Het vak Nederlands is het kernvak van vmbo en is hiervan uitgezonderd. Als je dat doet, dan moet daarvoor het gemiddelde van het CE opnieuw berekend moet worden over de resterende vakken en dan moet daar weer een 5,5 of hoger uitkomen.

(*)Eindcijfer is :


$$\frac{\text{onafgeronde cijfer Schoolexamen} + \text{onafgeronde cijfer Centraal Examen}}{2}$$

De uitkomst van deze berekening wordt afgerond op hele cijfers: dat is het Eindcijfer

SLAAG-/ZAKREGELING

Er zijn drie mogelijkheden:

1. je bent geslaagd
2. je bent nog niet geslaagd
3. je bent gezakt



1. GESLAAGD

Je hebt voldaan aan de slaagzakregeling die dit jaar geldt.

2. (NOG) NIET GESLAAGD

In alle andere gevallen dan hiervoor vermeld ben je nog niet geslaagd. Dat kan betekenen dat je door één of twee vakken te herkansen alsnog kunt slagen, maar het kan ook betekenen dat je definitief afgewezen bent voor het examen van dit jaar. Het is ook mogelijk dat er een vak weggelaten wordt in de uitslag om alsnog te kunnen slagen.

3. GEZAKT

Kandidaten die definitief zijn afgewezen, moeten zo spoedig mogelijk bij mevrouw Hoek of de heer Wielenga melden of zij na de vakantie terugkeren op het Kalsbeek College.

CENTRAAL EXAMEN TWEEDE of DERDE TIJDVAK

HERKANSING/HERPROFILEREN

Iedere examenkandidaat mag twee vakken herkansen. Afhankelijk van het tijdvak waarin je een examen gemaakt hebt, kan dit het tweede en/of het derde tijdvak zijn. Het tweede tijdvak loopt van 14 t/m 25 juni (uitslag 2 juli) en het derde tijdvak is van 6 juli t/m 9 juli op onze locatie (uitslag 15 juli). Bij herkansen geldt dat het hoogste cijfer telt.

AANMELDEN

Leerlingen die aan een herkansing willen deelnemen en zich nog niet hebben opgegeven, moeten zich met hun voorlopige cijferlijst en een schriftelijk verzoek melden bij de heer Van Eeuwijk (roosterkamer). Hoe en wanneer krijg je bij de uitslag te horen.

DIPLOMA-UITREIKING

De geslaagden krijgen hun diploma uitgereikt. Hoe en wanneer wordt later gecommuniceerd. Dit is afhankelijk van de corona maatregelen die dan gelden. Het diploma mag wettelijk **alleen** aan de kandidaat **persoonlijk** worden uitgereikt.



INLEVEREN BOEKEN + KLUISSLEUTEL.



Het inleveren van je boeken gebeurt volgens een rooster op een bepaalde dag in juli 2021.

GELIJK MET JE BOEKEN OOK JE KLUISSLEUTELS INLEVEREN BIJ DE CONCIERGE!!!!!!!!!!!!

INLEVEREN MEDIATHEEKBOEKEN



Heb je nog een boek thuis uit de mediatheek, zorg dat je dat boek **vóór 23 april** inlevert in de mediatheek. Anders brengen we de kosten van het geleende boek in rekening. We moeten dan immers een nieuw exemplaar kopen!

DATA 1^E, 2^E EN 3^E TIJDVAK

Overzicht eerste tijdvak

Maandag 17 mei	13.30 - 15.30 uur	Nederlands
Dinsdag 18 mei	13.30 - 15.30 uur	Wiskunde
Woensdag 19 mei	09.00 – 11.00 uur	Aardrijkskunde
	13.30 - 15.30 uur	Frans
Donderdag 20 mei	09.00 – 11.00 uur	Maatschappijkunde
	13.30 - 15.30 uur	Nask1 (natuurkunde)
Vrijdag 21 mei	13.30 - 15.30 uur	Economie
Dinsdag 25 mei	09.00 – 11.00 uur	Geschiedenis
Woensdag 26 mei	09.00 – 11.00 uur	Duits
	13.30 - 15.30 uur	Biologie
Donderdag 27 mei	13.30 - 15.30 uur	Engels
Vrijdag 28 mei	13.30 - 15.30 uur	Beeldende Vorming (tekenen)
UITSLAG	10 juni	

Overzicht tweede tijdvak

Mandag 14 juni	13.30 - 15.30 uur	Nederlands
Dinsdag 15 juni	13.30 - 15.30 uur	Wiskunde
Woensdag 16 juni	09.00 – 11.00 uur	Aardrijkskunde
	13.30 - 15.30 uur	Beeldende Vorming (tekenen)
Donderdag 17 juni	09.00 – 11.00 uur	Maatschappijkunde
	13.30 - 15.30 uur	Nask1 (natuurkunde)
Vrijdag 18 juni	13.30 - 15.30 uur	Economie
Maandag 21 juni	09.00 – 11.00 uur	Geschiedenis
Dinsdag 22 juni	09.00 – 11.00 uur	Duits
	13.30 - 15.30 uur	Biologie
Woensdag 23 juni	13.30 - 15.30 uur	Engels
Vrijdag 25 juni	13.30 - 15.30 uur	Frans
UITSLAG	2 juli	

Overzicht derde tijdvak (ALLEEN HERXAMENS)

Dinsdag 6 juli		09.00 – 11.00 uur	Nederlands
		13.30 - 15.30 uur	Geschiedenis
		13.30 - 15.30 uur	Aardrijkskunde
Woensdag 7 juli		09.00 – 11.00 uur	Wiskunde
		13.30 - 15.30 uur	Biologie
		13.30 - 15.30 uur	Nask1 (natuurkunde)
		13.30 - 15.30 uur	Maatschappijkunde
Donderdag 8 juli		09.00 – 11.00 uur	Economie
		13.30 - 15.30 uur	Frans
		13.30 - 15.30 uur	Engels
Vrijdag 9 juli		09.00 – 11.00 uur	Beeldende Vorming (tekenen)
		13.30 - 15.30 uur	Duits
UITSLAG		15 juli	

Examenblad

Officiële mededeling

[Lerenvoorhetexamen.nl](https://lerenvoorhetexamen.nl)

Examenleerlingen vinden hier alle informatie om zich goed voor te bereiden op het examen. Zo kunnen leerlingen er uitleg over examenstof vinden via bijvoorbeeld filmpjes en livestreams.

[Examenkompas.citolab.nl](https://examenkompas.citolab.nl)

Op examenkompas.citolab.nl kunnen leerlingen oude examens maken en analyseren welke onderwerpen van een vak ze al beheersen en welke ze nog moeten oefenen.


[Examenklacht.nl](https://examenklacht.nl)

Bij de klachtenlijn van het LAKS kunnen examenleerlingen terecht met hun vragen en klachten over de examens. Deze is in april weer geopend. Dit geldt ook voor de werking van deze site.

[Mijneindexamen.nl](https://mijneindexamen.nl)

Op mijneindexamen.nl vinden examenleerlingen alle officiële informatie over de eindexamens. Wanneer is welk examen? Welke hulpmiddelen mag je bij je examen gebruiken? Wanneer ben je geslaagd? Leerlingen kunnen er hun eigen rooster samenstellen en per vak de bijbehorende informatie checken.

TEN SLOTTE:



1. Wij wensen je veel succes bij het examen en wij hopen op een positieve uitslag.
2. Laat deze examen-info ook thuis lezen.
3. **Kijk extra goed naar de juiste examendata en de juiste tijden voor jouw examenonderdelen.** Bij te laat komen moet je binnen 30 minuten na aanvang in de examenzaal zijn. Daarna mag dat niet meer.
4. Kijk ook regelmatig op de ELO of er geen wijzigingen zijn. Je krijgt bij veranderingen ook altijd een app. Je persoonlijk rooster op de ELO is dan gewijzigd.
5. Met vragen en problemen op het gebied van het examen kun je terecht bij ondergetekenden.
6. Als er klachten over de examens zijn, ben je vrij deze te melden bij de klachtentelefoon van het LAKS. We gaan er overigens vanuit dat je eerst met die klacht bij ons komt. Wij kunnen dan kijken of wij samen tot een oplossing komen.

C. van Eeuwijk, secretaris examencommissie
R.B. Wielenga, voorzitter examencommissie

Veel Succes