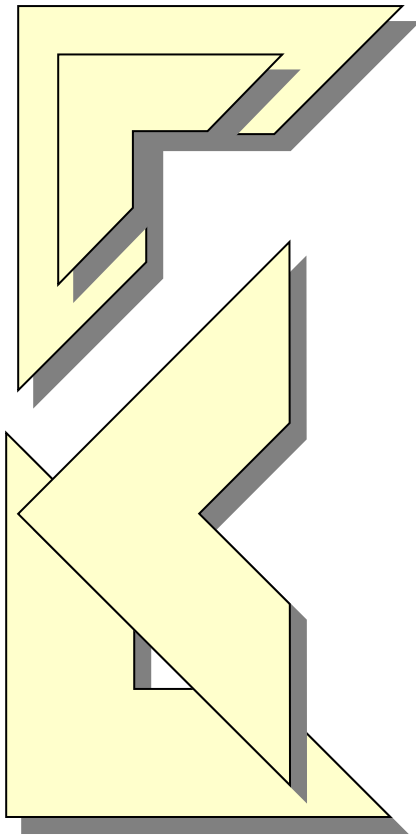




Examens 2023

VMBO Basis & Kader

EXAMEN BASIS/KADER 2023



Aan alle examenkandidaten basis- en kaderberoepsgerichte leerweg.

Het zit er bijna op. Aan vier jaar voortgezet onderwijs komt een eind.

Nu alleen nog even examen doen en..... slagen natuurlijk.

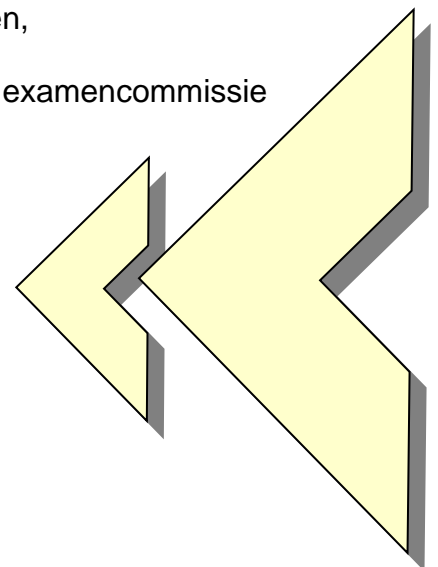

Het centraal examen doe je voor alle AVO-vakken op de computer. De CSPE's worden afgenomen in de praktijklokalen. In dit boekje staat allerlei nuttige informatie over de Centrale Examens bij ons op school.

Kijk heel goed naar je rooster, wat in magister zal staan. Vergis je niet. De computerexamens worden afgenomen in verschillende lokalen op verschillende tijden per vak. Per kandidaat kan dat een ander rooster zijn, dus lift niet mee met een ander.

We wensen jullie heel veel succes toe bij dit examen en we hopen uiteraard dat iedereen slaagt.

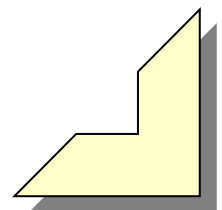
Namens alle examinatoren,

R.B. Wielenga, voorzitter examencommissie



INHOUDSOPGAVE

- Pag. 3 Tijdvakken
- Pag. 5 Wat mag je bij je hebben als je examen doet?
- Pag. 8 Regels in de examenzaal
- Pag. 9 Informatie over de uitslag
- Pag. 11 Herexamens
- Pag. 12 Inleveren van je boeken.



INFORMATIE OVER HET VMBO-BASIS/KADER EXAMEN

Tijdvakken CENTRAAL EXAMEN BASIS/KADER:

We hebben 2 tijdvakken waarin het examen wordt afgenomen. Eén periode in mei en één periode in juni; de herexamens.

PERIODE 1: 09 mei t/m 25 mei: dit is de periode die al vanaf het begin van het jaar op de planning staat.

PERIODE 2: 19 t/m 22 juni: dit is de periode waarin de herexamens worden afgenomen.



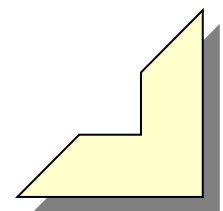
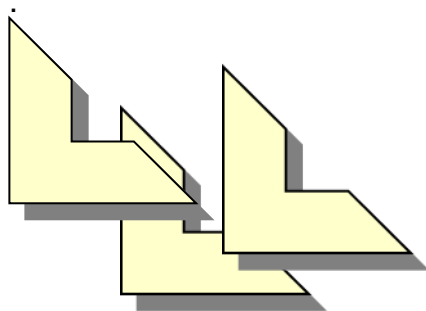
Mocht je door omstandigheden periode 1 niet halen, bijvoorbeeld omdat je nog niet alle PTA's hebt gemaakt, dan maakt de afdelingsleider speciale afspraken met je.

Kijk dus goed op je **persoonlijk examenrooster** wanneer je precies examen moet doen; staat gewoon in Magister

Er zijn ook nog wat regels: Houd je eraan!

Hier volgen er een paar:

- Je houdt je aan de lokaalregels.
- Bij binnenkomst ga je gelijk naar je aangewezen plaats.
- Je begint niet voordat er toestemming gegeven is.
- Je neemt alle hulpmiddelen die toegestaan zijn mee naar je examenplaats (zie exameninfo).
- Let op **jouw** starttijd, het kan een ander moment zijn dan voor medeleerlingen.



TIJDEN:




Zorg ervoor dat je minimaal 10 minuten vóór het begin van een examen aanwezig bent bij het lokaal van het examen.

Die tijd hebben we nodig voor de opening en wat algemene mededelingen. We kunnen dan precies op tijd met de examens beginnen.

Als je **te laat** bent, is dat storend voor de rest. Je wordt tot een **half uur** na de start van het examen nog toegelaten. Bedenk dat de eindtijd niet wijzigt!

Daarna word je niet meer toegelaten.

PLAATS:



De Centrale Examens vinden plaats in verschillende lokalen.

Bij ieder examen moet je aan de tafel gaan zitten, waar jouw naam op een voucher staat. Soms is dat even zoeken.

Bovendien kunnen er soms mededelingen zijn over een lokaalwijziging. (per mail, via een briefje op het lokaal) Reden te meer om ruim op tijd aanwezig te zijn. Je mag nog niet beginnen!

ZIEKTE:

Het kan gebeuren, dat je door ziekte niet in staat bent deel te nemen aan een zitting van het examen. Dat is natuurlijk jammer, maar je laat je ouder(s)/verzorger(s) ruim voor het begin van de zitting **telefonisch** contact zoeken met de examencommissie van onze school (heer Van Eeuwijk of Wielenga).

Deze telefonische mededeling moet zo spoedig mogelijk schriftelijk bevestigd worden (ondertekend door één van je ouders/verzorgers).

Als je een geldige reden had om afwezig te zijn, kun je voor de onderdelen die gemist zijn een uitgesteld examen afleggen.

EISEN OM AAN HET EXAMEN DEEL TE MOGEN NEMEN:

Exameneisen:

Er moet in 4 algemeen vormende vakken (avo) Centraal Examen worden gedaan. Dat zijn in ieder geval Nederlands en Engels. Afhankelijk van het profiel zijn dat : wiskunde, maatschappijkunde, biologie, natuur- scheikunde, Duits en economie. **Het volledige PTA per vak moet afgerond zijn**, voordat aan een Centraal Examen van dat vak mag worden deelgenomen. Dit geldt ook voor de beroepsgerichte vakken.

WAT MAG JE BIJ JE HEBBEN TIJDENS HET EXAMEN?

Vak	Hulpmiddel
Alle vakken 	Basispakket, bestaande uit: <ul style="list-style-type: none"> - Een paar goede pennen - een elektronisch rekenapparaat (zie 3.3) 
Alle schriftelijke examens	Woordenboek Nederlands (zie 3.1)
Moderne vreemde talen	Woordenboek naar en vanuit de vreemde taal (zie 3.2)
Wiskunde	Naast of in plaats van de geometrische driehoek; een windroos
Nask1	Door CvTE goedgekeurd informatiemateriaal
Cspe beroepsgericht	Het gebruik van een woordenboek Nederlands is bij deze praktische examens <u>niet</u> toegestaan.

Toelichting op de tabel

3.1. woordenboek Nederlands



Een eindelijk verklarend woordenboek Nederlands is toegestaan bij alle schriftelijke examens

In plaats van het eindelijk woordenboek Nederlands mag ook gebruik gemaakt worden van een woordenboek van Nederlands naar een vreemde taal (bijvoorbeeld naar de thuistaal van de kandidaat).

Een digitaal woordenboek is niet toegestaan.


Waar de spelling van het Nederlands wordt beoordeeld, zijn alleen schrijfwijzen volgens de huidige officiële spellingregels toegestaan.

Het woordenboek kan een hulpmiddel zijn dat je zekerheid geeft bij een enkel woord, maar het kan ook leiden tot tijdnood als je te veel woorden opzoekt.



3.2. woordenboek bij de moderne vreemde talen

Bij de moderne vreemde talen is een woordenboek naar én een woordenboek vanuit de moderne vreemde taal toegestaan, in één band of in twee afzonderlijke delen. Een woordenboek naar de vreemde taal is zinvol bij centrale examens die een onderdeel schrijfvaardigheid bevatten: computerexamens Engels en Duits BB en KB. Een digitaal woordenboek is niet toegestaan.



3.3. rekenmachine

Bij wiskunde KB en nask 1 KB moet de rekenmachine naast de grondbewerkingen tevens beschikken over toetsen voor pi, x tot de y^e macht, x kwadraat, $1/x$ en sin/cos/tan in graden (en hun inversen).

Bij de overige vakken en bij alle vakken BB zijn de grondbewerkingen optellen, aftrekken, vermenigvuldigen en delen voldoende.

Meer mogelijkheden mag, maar de rekenmachine mag niet één of meer van de volgende eigenschappen hebben:



- lichtnetaansluiting tijdens het examen,
- schrijfrol, alarm of ander geluid,
- alfanumeriek (letters op scherm) Bedoeld is dat er geen teksten kunnen worden ingevoerd of uitgelezen, zoals bijvoorbeeld met de mobiele telefoon wel kan. De letters 'sin' als afkorting van sinus worden in dit verband dus niet als alfanumeriekbeschouwd.
- grafieken weergeven,
- zend- of ontvanginginstallatie.

Meerregeligheid van het scherm wordt in de criteria niet genoemd. Dit houdt in dat een meerregelige machine niet is verboden als hij aan de overige criteria voldoet. Wel is het zo dat de meerregelige machines mogelijkheden hebben die bij de eenregelige ontbreken, zoals het maken van tabellen. Bij de huidige centrale examens is niet gebleken dat die extra mogelijkheden de kandidaat voordeel bieden.

Ook bij de digitale centrale examens is de rekenmachine een toegestaan hulpmiddel.

Als je niet zeker weet of jouw rekenmachine gebruikt mag worden, vraag het dan vóór het examen even aan je docent.

INFO OP HET NET

Op de volgende sites vind je waardevolle exameninformatie voor, tijdens en na je examen. Er staan bijvoorbeeld ook oefenexamens bij:

www.mijneindexamen.nl

www.cvte.nl

www.examenblad.nl

www.eindexamen.nu

www.cito.nl

www.laks.nl

Oefenen.facet.onl

REGELS

1. Je mag geen jas en tas mee naar je tafeltje nemen (volg de aanwijzingen van de aanwezige leerkrachten).
2. In het examenlokaal is het **beslist verboden** om een smart telefoon of een ander apparaat met internetverbinding en/of data-opslag bij je te hebben, denk ook aan een horloge (ook niet in je tas).
3. Tijdens het examen mag je het examenlokaal niet verlaten. In werkelijk hoge "noodgevallen" mag dat alleen onder geleide van een van de surveillanten.
4. Je krijgt op het examen kladpapier dat door de school gewaarmerkt is. Ander papier mag niet gebruikt worden. Dus geen papier meenemen van thuis en dat op je tafeltje gebruiken.
5. Het is ook niet toegestaan andere hulpmiddelen te gebruiken dan degene die op pagina 5,6 en 7 bij elk vak genoemd zijn.
6. Tijdens het opstarten van de digitale examens dient er volkomen rust in het examenlokaal te heersen.
7. Bij bedrog, spieken of andere vormen van oneerlijkheid geldt het huidige examenreglement.
8. Kandidaten kunnen het examenlokaal pas verlaten na minimaal 50% van de examentijd en na het afsluiten van het examen.
9. Als je eenmaal buiten de examenzaal geweest bent, mag je beslist niet meer terug. Controleer dus goed of je alle vragen beantwoord hebt, en controleer ook of je alles echt hebt ingeleverd voordat je het examenlokaal verlaat.
10. Je bent verplicht de aanwijzingen van de surveillanten op te volgen.

HOE WORDT HET EINDCIJFER BEREKEND?

Op je eindlijst staat per vak het eindcijfer. Dit is de optelsom van het schoolexamencijfer en het centraal examencijfer, gedeeld door twee en die uitkomst wordt naar boven of beneden afgerond. Als het eerste cijfer achter de komma een 4 of lager is, wordt het eindcijfer naar beneden afgerond. Als dat cijfer een 5 of hoger is, wordt het eindcijfer naar boven afgerond. Een 5,4 is dus een 5. Een 5,5 is een 6.

Voorbeeld:

Stel je hebt voor Nederlands een 7,4 met het schoolexamen en een 5,3 met het centraal examen. Dan is het gemiddelde $7,4 + 5,3 = 12,7$. Gedeeld door 2 = 6,35. Dit wordt naar beneden afgerond, een 6 dus.

Als er voor een vak geen centraal examen is, dan is het cijfer van het schoolexamen ook het eindcijfer. De directeur van de school stelt per vak het eindcijfer vast.

INFORMATIE OVER DE UITSLAG

REGELS M.B.T.DE UITSLAG

Er zijn drie mogelijkheden:

1. je bent geslaagd
2. je bent gezakt
3. je bent nog niet geslaagd.



1. GESLAAGD


Slaag-/zakregeling basis & kader:

STAP 1:

Het eindcijfer van het vak Nederlands moet minimaal een 5 zijn. LO en CKV moeten met een voldoende zijn afgesloten.

STAP 2:

Het eindcijfer van het beroepsgerichte profielvak plus de behaalde cijfers van het Centrale Examen van 4 avo vakken wordt opgeteld en gedeeld door 5. De uitkomst van deze som moet een gemiddeld cijfer van 5,5 of hoger opleveren. Bijv.: zorg & welzijn 6, Nederlands 6, Engels, 6, biologie 5, wiskunde 7 = $30:5 = 6$ (dus 5,5 of hoger).



STAP 3:

De eindcijfers van de volgende vakken tellen mee in deze stap:

- de 4 AVO-vakken,
- het beroepsgerichte profielvak,
- het combinatiecijfer
- het vak maatschappijleer uit leerjaar 3.

De uitslagbepaling gaat dan als volgt:

Alle Eindcijfers 6 of hoger?

GESLAAGD

Voor 6 vakken een 6 en 1x een 5?

GESLAAGD

Voor 4 vakken een 6, 1x een 7 en 2 vakken een 5

GESLAAGD

Voor 5 vakken een 6, 1x een 7 en 1 vak een 4

GESLAAGD

Opmerking bij geen wiskunde in het pakket:

Indien een kandidaat geen wiskunde in zijn vakkenpakket heeft, moet deze een cijfer voor een rekentoets hebben.



Aangepast examen traject LWT:

Kandidaten uit het leerwerktraject doen in 3 vakken examen. Het eindcijfer van Nederlands moet minimaal een 6 zijn. Dit geldt ook voor het beroepsgerichte profielvak en voor het combinatiecijfer.


De cijfers waaruit het combinatiecijfer is opgebouwd, mag geen deelcijfer lager dan een vier bevatten.

Vervolgens moet er een cijfer staan bij de rekentoets.

DAG VAN UITSLAG:



BEKENDMAKING UITSLAG 14 juni 2023



De mentor belt je om de uitslag door te geven.

2.(NOG) NIET GESLAAGD; kansen?

In alle andere gevallen dan hiervoor vermeld ben je nog niet geslaagd. Dat kan betekenen dat je door één of twee vakken te herkansen alsnog kunt slagen; het kan ook betekenen dat je definitief afgewezen bent voor het examen van dit jaar.

Je krijgt een voorlopige cijferlijst. *Dat houdt in dat de uitslag ook voorlopig is.* Fouten moeten door ons gecorrigeerd kunnen worden, dit kan zelfs gebeuren tussen de uitslag en de diploma-uitreiking. Als je een fout ontdekt, meld dit dan zo snel mogelijk bij de examensecretaris.

HERKANSINGEN

Je mag het centraal examen van één avo-vak overdoen in het tweede tijdvak. Je mag zelf kiezen welk vak. Het hoogste cijfer telt. Daarnaast mag je onderdelen van het CSPE herkansen, om zodoende alsnog te kunnen slagen.

Iedere examenkandidaat mag meedoen aan de herkansing.

De herkansingsperiode is van 19 t/m 22 juni

EXAMEN TWEEDE TIJDVAK (herkansingen):

De herkansingen worden afgenomen van 19 juni t/m 22 juni 2023.



- | | |
|--|-------------|
| <input type="radio"/> Nederlands | op afspraak |
| <input type="radio"/> Engels | op afspraak |
| <input type="radio"/> Duits | op afspraak |
| <input type="radio"/> Maatschappijleer 2 | op afspraak |
| <input type="radio"/> Economie | op afspraak |
| <input type="radio"/> Wiskunde | op afspraak |
| <input type="radio"/> Natuur/scheikunde (Nask 1) | op afspraak |
| <input type="radio"/> Biologie | op afspraak |



AANMELDEN HERKANSING

Leerlingen die aan de **herkansing** willen deelnemen en zich nog niet hebben opgegeven, moeten zich met hun **voorlopige** cijferlijst en een **schriftelijk verzoek** op vrijdag 16 juni tussen 09.00 uur en 10.00 uur melden bij de heer Van Eeuwijk (roosterkamer). Een mailtje sturen naar ewk@kalsbeek.nl voor vrijdag de 16^e voor 10:00 uur is ook goed.

UITSLAG HEREXAMEN

De uitslag wordt op 28 juni in de loop van de ochtend telefonisch meegedeeld voor 12:00 uur.

3 AFGeweZEN

Kandidaten die definitief afgewezen zijn, moeten zo spoedig mogelijk aan mevrouw Hulleman (kader) of meneer Ghajar (basis) melden of ze na de zomervakantie op onze school terugkomen.

DIPLOMA-UITREIKING

Het diploma mag wettelijk alleen aan de kandidaat persoonlijk worden uitgereikt.



INLEVEREN BOEKEN + KLUISSLEUTEL.




Het inleveren van je boeken gebeurt volgens een rooster op een bepaalde dag in juli 2023, daarover krijg je nog bericht.

GELIJK MET JE BOEKEN OOK JE KLUISSLEUTELS INLEVEREN!!!!!!!!!!!!



Heb je nog een boek thuis uit de mediatheek, laat dat dan per direct weten aan de mediatheek en zorg dat je zo spoedig mogelijk (**uiterlijk woensdag 5 april**) alsnog bij de mediatheek alles inlevert. Anders brengen we de kosten van het geleende boek in rekening. We moeten dan immers een nieuw exemplaar kopen!

TENSLOTTE:



1. Wij wensen je veel succes bij het examen en wij hopen op een positieve uitslag.
2. Bewaar deze exameninfo goed en laat het thuis ook lezen.
3. **Kijk extra goed in Magister naar de juiste examendata en de juiste tijden voor jouw examenonderdelen.**
4. Als er klachten over de examens zijn, ben je vrij deze te melden bij de klachtentelefoon van het LAKS. We gaan er overigens van uit dat je eerst met die klacht bij ons komt. Wij kunnen dan kijken of wij samen een oplossing weten.
5. Met vragen en problemen op het gebied van het examen kun je terecht bij ondergetekenden.

C. van Eeuwijk, secretaris examencommissie
R.B. Wielenga, voorzitter examencommissie

Veel

Succes

Examenblad

Officiële mededeling

[Lerenvoorhetexamen.nl](https://lerenvoorhetexamen.nl)

Examenleerlingen vinden hier alle informatie om zich goed voor te bereiden op het examen. Zo kunnen leerlingen er uitleg over examenstof vinden via bijvoorbeeld filmpjes en livestreams.

[Examenkompas.citolab.nl](https://examenkompas.citolab.nl)

Op examenkompas.citolab.nl kunnen leerlingen oude examens maken en analyseren welke onderwerpen van een vak ze al beheersen en welke ze nog moeten oefenen.

[Examenklacht.nl](https://examenklacht.nl)

Bij de klachtenlijn van het LAKS kunnen examenleerlingen terecht met hun vragen en klachten over de examens. Deze is in april weer geopend. Dit geldt ook voor de werking van deze site.

[Mijneindexamen.nl](https://mijneindexamen.nl)

Op mijneindexamen.nl vinden examenleerlingen alle officiële informatie over de eindexamens. Wanneer is welk examen? Welke hulpmiddelen mag je bij je examen gebruiken? Wanneer ben je geslaagd? Leerlingen kunnen er hun eigen rooster samenstellen en per vak de bijbehorende informatie checken.