

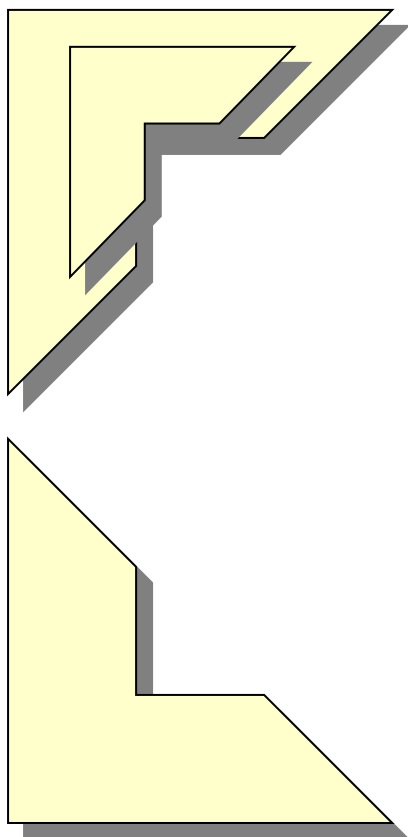
# EXAMENINFO mei 2023



**KALSBEEK**  
COLLEGE

**MAVO**

## EXAMEN MAVO 2023



Aan alle examenkandidaten van 4 mavo,

Het zit er bijna op. Aan vier jaar voortgezet onderwijs komt een eind.

Nu alleen nog even examen doen en.....  
slagen natuurlijk.

In dit boekje staat allerlei nuttige informatie  
over het examen bij ons op school.

**Het is heel belangrijk dat je dit boekje goed  
leest en dat je het thuis ook laat lezen.**

**Meer informatie vind je op  
[www.mijneindexamen.nl](http://www.mijneindexamen.nl)**

**Kijk heel goed naar je persoonlijke rooster.  
Vergis je niet. Je moet 15 minuten voor tijd  
in de zaal of in het lokaal aanwezig zijn:  
08.45 uur 's ochtends en 13.15 uur 's  
middags.**

Het lokaal/De gymzaal waar jij je examens  
doet, vind je in Magister.

We wensen jullie heel veel succes toe bij dit  
examen en we hopen uiteraard dat iedereen  
slaagt.

Namens alle examinatoren,

R.B. Wielenga, voorzitter examencommissie

## **KOM OP TIJD !!**

Kijk heel goed in Magister. Vergis je niet. Niet iedereen uit jouw klas/cluster zit in dezelfde zaal/lokaal.

**Je moet 15 minuten voor tijd in de zaal aanwezig zijn: 08.45 uur 's ochtends en 13.15 uur 's middags.**



## **TE LAAT?**

Als je te laat bent, is dat storend voor de rest. Bovendien krijg je zelf geen compensatie voor de gemiste tijd. Je wordt tot 30 minuten na het begin nog toegelaten. Daarna niet meer.

## **PLAATS:**

De meeste examens vinden plaats in de gymzalen **091 of 093**. Bij iedere examenzitting moet je aan de tafel met jouw naam en examenummer gaan zitten. Soms is dat even zoeken.

## **LET OP:**

- Schoenen met hakken moeten worden uitgedaan vanwege de vloer, schoenen met een platte hak geen probleem.

**De kandidaten met extra tijd of andere bijzonderheden maken de examens in een lokaal. Kijk in Magister in welk lokaal je moet zijn.**

## **WAT TE DOEN BIJ ZIEKTE?**

Als je door ziekte niet in staat bent deel te nemen aan een examenonderdeel laten je ouders/ verzorgers dit ruim voor het begin van het examen persoonlijk telefonisch weten aan de heer Wielenga of de heer Van Eeuwijk.

Blijf niet zomaar thuis, maar overleg eerst met één van bovenstaande heren. Soms is het verstandig toch het examen te maken. De telefonische mededeling moet zo spoedig mogelijk schriftelijk worden bevestigd, ter attentie van de heer Wielenga.

## **KLADPAPIER:**

Je krijgt van school altijd enkele velletjes kladpapier. **Je mag zelf geen papier meenemen.**

## REGELS IN DE EXAMENZAAL

1. Je mag geen jas en tas mee naar je tafeltje nemen (volg de aanwijzingen van de aanwezige leerkrachten).
2. In de examenzaal is het beslist verboden om een draagbare telefoon of een ander apparaat (bijv. horloge) met internetverbinding en/of dataopslag bij je te hebben (ook niet in je tas).
3. Tijdens het examen mag je de examenzaal niet verlaten. In werkelijk hoge “noodgevallen” mag dat alleen onder geleide van een van de surveillanten.
4. Je krijgt op het examen kladpapier dat door de school gewaarmerkt is. Ander papier mag niet gebruikt worden. Dus geen papier meenemen van thuis en dat op je tafeltje gebruiken.
5. Het is ook niet toegestaan andere hulpmiddelen te gebruiken dan die op pagina 5 t/m 7 bij elk vak genoemd zijn.
6. Tijdens het uitdelen van de opgaven dient er volkomen rust in de examenzaal te heersen.
7. Bij bedrog, spieken of andere vormen van oneerlijkheid geldt het examenreglement.
8. Kandidaten die eerder klaar zijn met hun werk, mogen de examenzaal 30 minuten voor het einde van de zitting verlaten. Dat mag pas nadat er toestemming door een van de surveillanten is gegeven. Alle andere kandidaten blijven tot het einde van de examenzitting. Op deze manier garanderen we een zo rustig mogelijk verloop van de examens.
9. De examenopgaven mogen pas na afloop van een zitting mee naar buiten worden genomen. Als je de examenzaal eerder verlaat, zet je je naam op de opgaven en kun je die later ophalen. Je laat verder alles liggen.
10. Als je eenmaal buiten de examenzaal geweest bent, mag je beslist niet meer terug. Controleer dus goed of je alle vragen beantwoord hebt en controleer ook of je alles echt hebt ingeleverd voordat je het examenlokaal verlaat.
11. Je bent verplicht de aanwijzingen van de surveillanten op te volgen.
12. Je mag niet met potlood schrijven. Dat geldt uiteraard niet voor tekeningen en grafieken.

## WAT MAG JE BIJ JE HEBBEN TIJDENS HET EXAMEN?

Vak	Hulpmiddel
Alle vakken 	Basispakket, bestaande uit: - een paar goede pennen (of vulpen met reservepatronen) - tekenpotlood en puntenslijper - blauw en roodkleurpotlood - liniaal met millimeterverdeling - passer - geometrische driehoek - vlakgum - <b>elektronisch rekenapparaat</b> (zie 3.3 ) 
<b>Alle schriftelijke examens</b>	Woordenboek Nederlands (zie 3.1)
<b>Moderne vreemde talen</b>	Woordenboek naar en vanuit de vreemde taal (zie 3.2 )
<b>Wiskunde</b>	Naast of in plaats van de geodriehoek; een windroos
<b>Nask1</b>	Door CvTE goedgekeurd informatiemateriaal (zie 3.4 ) Dit wordt door school geregeld.

### 3.1. woordenboek Nederlands

- Een ééndelig verklarend woordenboek Nederlands is toegestaan bij alle schriftelijke examens.
- In plaats van het eendelig woordenboek Nederlands mag ook gebruik gemaakt worden van een woordenboek van Nederlands naar een vreemde taal (bijvoorbeeld naar de thuistaal van de kandidaat).
- Een digitaal woordenboek is niet toegestaan.
- Waar de spelling van het Nederlands wordt beoordeeld, zijn alleen schrijfwijzen volgens de huidige officiële spellingregels toegestaan.
- Het woordenboek kan een natuurlijk en vanzelfsprekend hulpmiddel zijn dat je zekerheid verschaft bij een enkel woord, het kan echter ook leiden tot tijdnood als je te veel woorden opzoekt.




### 3.2. woordenboek bij de moderne vreemde talen

Bij de moderne vreemde talen is een woordenboek naar én een woordenboek vanuit de moderne vreemde taal toegestaan, in één band of in twee afzonderlijke delen. Een woordenboek naar de vreemde taal is zinvol bij centrale examens die een onderdeel schrijfvaardigheid bevatten. Een digitaal woordenboek is niet toegestaan

### 3.3. rekenmachine

Bij wiskunde en nask 1 moet de rekenmachine naast de grondbewerkingen tevens beschikken over toetsen voor pi, x tot de  $y^e$  macht, x kwadraat, 1/x en sin/cos/tan in graden (en hun inversen).



Bij de overige vakken zijn de grondbewerkingen optellen, aftrekken, vermenigvuldigen en delen voldoende. Meer mogelijkheden mag, maar de rekenmachine mag **niet** één of meer van de volgende eigenschappen hebben:

- lichtnetaansluiting tijdens het examen,
- opladen tijdens het examen,
- schrijfbal, alarm of ander geluid,
- alfanumeriek (letters op scherm) Bedoeld is dat er geen teksten kunnen worden ingevoerd of uitgelezen, zoals bijvoorbeeld met de mobiele telefoon wel kan. De letters 'sin' als afkorting van sinus worden in dit verband dus niet als alfanumeriek beschouwd.
- grafieken weergeven,
- zend- of ontvanginginstallatie.

Meerregeligheid van het scherm wordt in de criteria niet genoemd. Dit houdt in dat een meerregelige machine niet is verboden als hij aan de overige criteria voldoet. Wel is het zo dat de meerregelige machines mogelijkheden hebben die bij de eenregelige ontbreken, zoals het maken van tabellen. Bij de huidige centrale examens is niet gebleken is dat die extra mogelijkheden de kandidaat voordeel bieden.

Bij alle examens is de rekenmachine een toegestaan hulpmiddel. ***Als je niet zeker weet of jouw rekenmachine gebruikt mag worden, vraag het dan vóór aanvang van het examen, dus voor 21 april) even aan je wiskunde- of economiedocent.***

### **3.4. informatieboek bij nask 1 (BINAS)**

Bij het centraal examen nask 1 heeft de kandidaat informatiemateriaal nodig. Dat is "Binas vmbo kgt, informatieboek voor nask 1". Dit wordt door school aangeboden.

#### ➤ ***Formules wiskunde***

Bij het onderdeel meetkunde van het centraal examen wiskunde moet de kandidaat enkele oppervlakte- en inhoudsformules kunnen toepassen, de kandidaat hoeft deze formules echter niet te kennen.

Bij de examens worden alle formules opgesomd in één tabel in het examen.

#### ➤ ***Aanpassingen voor kandidaten met een beperking***

Dit overzicht regelt niet de toegestane hulpmiddelen voor kandidaten met een beperking. Daarover beslist de directeur aan de hand van het deskundigenrapport omtrent de beperking van de kandidaat. Als bijv. de kandidaat recht heeft op audio, dan is een hulpmiddel dat voor de audio zorgt (computer) een toegestaan hulpmiddel; waarbij niet-toegestane hulpmiddelen zoals een digitaal woordenboek ontoegankelijk moeten zijn gemaakt.

### ***Noodzakelijk of toegestaan?***

De lijst toegestane hulpmiddelen bij een examen<sup>1</sup> geeft een opsomming van de

<sup>1</sup> [https://www.examenblad.nl/hulpmiddel/toegestane-hulpmiddelen-vmbo-2023/2023/f=/bijlage\\_1a\\_vmbo\\_bij\\_Regeling\\_hulpmiddelen\\_ce\\_vo\\_2023\\_vs2\\_def.pdf](https://www.examenblad.nl/hulpmiddel/toegestane-hulpmiddelen-vmbo-2023/2023/f=/bijlage_1a_vmbo_bij_Regeling_hulpmiddelen_ce_vo_2023_vs2_def.pdf)

toegestane hulpmiddelen. Een kandidaat die bij een vak een voor dat vak toegestaan hulpmiddel gebruikt, is niet in overtreding. Een kandidaat die zonder het hulpmiddel aan het examen wenst deel te nemen, mag echter niet op grond van het ontbreken van het hulpmiddel de toegang worden ontzegd.

De mate waarin een toegestaan hulpmiddel ook noodzakelijk is, varieert tussen de vakken, hulpmiddelen en kandidaten. Een feitelijk noodzakelijk hulpmiddel is de Binas bij nask 1; het lijkt niet aannemelijk dat een kandidaat alle informatie heeft gememoriseerd.

Bij het verklarend woordenboek Nederlands is de behoefte en noodzaak kandidaat-afhankelijk: de een kent meer woorden dan de ander, de een heeft ook meer behoefte aan de zekerheid van het woordenboek dan de ander. Bij examens moderne vreemde talen zonder schrijfvaardigheid is een woordenboek naar de vreemde taal eigenlijk overbodig – het is slechts toegestaan om de regelgeving eenvoudig te houden (bij examens met schrijfvaardigheid is het immers weer wel zinvol), en ter voorkoming van veronderstelde rechtsongelijkheid ten opzichte van kandidaten die beschikken over beide delen in één band.

### **INFORMATIE OVER HET EXAMEN OP HET INTERNET**

Op de volgende sites vind je waardevolle examen-informatie voor, tijdens en na je examen. Er staan bijvoorbeeld ook oefenexamens bij.

[www.mijneindexamen.nl](http://www.mijneindexamen.nl)  
[www.cvte.nl](http://www.cvte.nl)

[www.examenblad.nl](http://www.examenblad.nl)  
[www.eindexamen.nu](http://www.eindexamen.nu)

[www.cito.nl](http://www.cito.nl)  
[www.laks.nl](http://www.laks.nl)



## INFORMATIE OVER DE UITSLAG

Afhankelijk van het moment dat je examens gedaan hebt in een vak is de uitslag van het 1<sup>e</sup> tijdvak bekend op 14 juni en van het 2<sup>e</sup> tijdvak op 6 juli. Hoe we jullie informeren, dat hoor je zo snel mogelijk.



**NAAR SCHOOL BELLEN DIE DAGEN HEEFT GEEN ZIN, ER WORDEN GEEN MEDEDELINGEN VERSTREKT.**



### Slaag-/zakregeling mavo:

#### **STAP 1:**

Het eindcijfer van het vak Nederlands moet minimaal een 5 zijn. LO en CKV moeten met een voldoende zijn afgesloten en als je geen wiskunde in je vakkenpakket hebt, moet er een cijfer voor een rekentoets zijn.

#### **STAP 2:**

De cijfers van je Centraal Examen van de zes of zeven vakken waarin je Centraal Examen hebt gedaan worden bij elkaar opgeteld. De uitkomst van deze som moet een gemiddeld cijfer van 5,5 of hoger opleveren.

#### **STAP 3:**

De eindcijfers (\*) van de volgende vakken tellen mee in deze stap:

- de 5, 6 of 7 AVO-vakken,
- het combinatiecijfer (bij GL als 6<sup>e</sup> vak; bij TL als 7<sup>e</sup> vak)
- het vak maatschappijleer uit leerjaar 3.

De uitslagbepaling gaat dan als volgt:

Alle Eindcijfers 6 of hoger?	GESLAAGD
Voor 6 vakken een 6 en 1x een 5?	GESLAAGD
Voor 4 vakken een 6, 1x een 7 en 2 vakken een 5	GESLAAGD
Voor 5 vakken een 6, 1x een 7 en 1 vak een 4	GESLAAGD

(\*)Eindcijfer is :

$$\frac{\text{onafgeronde cijfer Schoolexamen} + \text{onafgeronde cijfer Centraal Examen}}{2}$$


De uitkomst van deze berekening wordt afgerond op hele cijfers: dat is het Eindcijfer



## SLAAG-/ZAKREGELING

### Er zijn drie mogelijkheden:

1. je bent geslaagd
2. je bent nog niet geslaagd
3. je bent gezakt



### 1. GESLAAGD

Je hebt voldaan aan de slaagzakregeling die dit jaar geldt.

### 2. (NOG) NIET GESLAAGD

In alle andere gevallen dan hiervoor vermeld ben je nog niet geslaagd. Dat kan betekenen dat je door één of twee vakken te herkansen alsnog kunt slagen, maar het kan ook betekenen dat je definitief afgewezen bent voor het examen van dit jaar. Het is ook mogelijk dat er een vak weggelaten wordt in de uitslag om alsnog te kunnen slagen.

### 3. GEZAKT

Kandidaten die definitief zijn afgewezen, moeten zo spoedig mogelijk bij de heer Wielenga melden of zij na de vakantie terugkeren op het Kalsbeek College.

## CENTRAAL EXAMEN TWEEDE

### HERKANSING/HERPROFILEREN

Iedere examenkandidaat mag één vak herkansen. Dit gebeurt in het tweede tijdvak. Het tweede tijdvak loopt van **13 t/m 24 juni** (uitslag 6 juli) Bij herkansen geldt dat het hoogste cijfer telt.

### AANMELDEN: gaat dat nog zo?

Leerlingen die aan een herkansing willen deelnemen en zich nog niet hebben opgegeven, moeten zich met hun voorlopige cijferlijst en een schriftelijk verzoek melden bij de heer Van Eeuwijk (roosterkamer). Dit mag ook een mailtje zijn voor 10:00 uur de vrijdag na de voorlopige uitslag.



KALSBEEK



## DIPLOMA-UITREIKING

De geslaagden krijgen op 6 juli hun diploma uitgereikt. Hoe laat het begint, wordt later gecommuniceerd. Allen de leerlingen die helemaal klaar zijn na het tweede tijdvak en het derde tijdvak niet gebruiken, krijgen deze avond hun diploma.

Het diploma mag wettelijk **alleen** aan de kandidaat **persoonlijk** worden uitgereikt.

## INLEVEREN BOEKEN + KLUISSLEUTEL.



Het inleveren van je boeken gebeurt volgens een rooster op een bepaalde dag in juli 2022. Daarover krijg je tegen die tijd bericht. Je moet zelf je boeken inleveren, je kunt ze niet bij je mentor, de directie of de administratie afgeven.

**GELIJK MET JE BOEKEN OOK JE KLUISSLEUTELS INLEVEREN BIJ DE CONCIERGE!!!!!!!!!!!!**

## INLEVEREN MEDIATHEEKBOEKEN



Heb je nog een boek thuis uit de mediatheek, zorg dat je dat boek **vóór 25 mei** inlevert in de mediatheek. Anders brengen we de kosten van het geleende boek in rekening. We moeten dan immers een nieuw exemplaar kopen!



# Examenblad

Officiële mededeling

## [Lerenvoorhetexamen.nl](https://lerenvoorhetexamen.nl)

Examenleerlingen vinden hier alle informatie om zich goed voor te bereiden op het examen. Zo kunnen leerlingen er uitleg over examenstof vinden via bijvoorbeeld filmpjes en livestreams.

## [Examenkompas.citolab.nl](https://examenkompas.citolab.nl)

Op examenkompas.citolab.nl kunnen leerlingen oude examens maken en analyseren welke onderwerpen van een vak ze al beheersen en welke ze nog moeten oefenen.

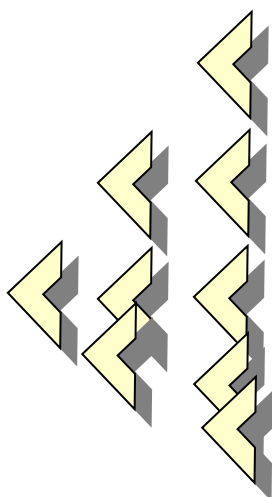
## [Examenklacht.nl](https://examenklacht.nl)

Bij de klachtenlijn van het LAKS kunnen examenleerlingen terecht met hun vragen en klachten over de examens. Deze is in april weer geopend. Dit geldt ook voor de werking van deze site.

## [Mijneindexamen.nl](https://mijneindexamen.nl)

Op mijneindexamen.nl vinden examenleerlingen alle officiële informatie over de eindexamens. Wanneer is welk examen? Welke hulpmiddelen mag je bij je examen gebruiken? Wanneer ben je geslaagd? Leerlingen kunnen er hun eigen rooster samenstellen en per vak de bijbehorende informatie checken.

## **TEN SLOTTE:**



1. Wij wensen je veel succes bij het examen en wij hopen op een positieve uitslag.
2. Laat deze examen-info ook thuis lezen.
3. **Kijk extra goed naar de juiste examendata en de juiste tijden voor jouw examenonderdelen.** Bij te laat komen moet je binnen 30 minuten na aanvang in de examenzaal zijn. Daarna mag dat niet meer.
4. Kijk ook regelmatig op de app of er geen wijzigingen zijn.
5. Met vragen en problemen op het gebied van het examen kun je terecht bij ondergetekenden.
6. Als er klachten over de examens zijn, ben je vrij deze te melden bij de klachtentelefoon van het LAKS. We gaan er overigens vanuit dat je eerst met die klacht bij ons komt. Wij kunnen dan kijken of wij samen tot een oplossing komen.

C. van Eeuwijk, secretaris examencommissie  
R.B. Wielenga, voorzitter examencommissie

BIJLAGE: Roosters 1<sup>e</sup> en 2<sup>e</sup> tijdvak vmbo-tl (mavo)

**CSE 1e tijdvak**

donderdag 11 mei 2023

13:30-15:30 Engels vmbo GL en TL

vrijdag 12 mei 2023

09:00-11:00 Duits vmbo GL en TL

13:30-15:30 Natuur- en scheikunde I vmbo GL en TL

maandag 15 mei 2023

13:30-15:30 Wiskunde vmbo GL en TL

dinsdag 16 mei 2023

09:00-11:00 Geschiedenis en staatsinrichting GL en TL

13:30-15:30 Frans vmbo GL en TL

woensdag 17 mei 2023

13:30-15:30 Economie vmbo GL en TL

maandag 22 mei 2023

13:30-15:30 Aardrijkskunde vmbo GL en TL

dinsdag 23 mei 2023

09:00-11:00 Maatschappijkunde vmbo GL en TL

13:30-15:30 Nederlands vmbo GL en TL

woensdag 24 mei 2023

13:30-15:30 Biologie vmbo GL en TL

vrijdag 26 mei 2023

13:30-15:30 Beeldende vorming vmbo GL en TL **(Tekenen)**

---

**CSE 2e tijdvak**

maandag 19 juni 2023

13:30- 15:30 geschiedenis en staatsinrichting vmbo GL en TL

dinsdag 20 juni 2023

13:30- 15:30 Nederlands vmbo GL en TL

woensdag 21 juni 2023

13:30- 15:30 Natuur- en scheikunde I vmbo GL en TL

donderdag 22 juni 2023

13:30- 15:30 Aardrijkskunde vmbo GL en TL

vrijdag 23 juni 2022

09:00 -11:00 Maatschappijkunde vmbo GL en TL

13:30- 15:30 Wiskunde vmbo GL en TL

maandag 26 juni 2023

09:00- 11:00 Duits vmbo GL en TL

13:30- 15:30 Beeldende vorming vmbo GL en TL (**Tekenen**)

dinsdag 27 juni 2023

13:30- 15:30 Engels vmbo GL en TL

woensdag 28 juni 2022

13:30- 15:30 Frans vmbo GL en TL

13:30- 15:30 Economie vmbo GL en TL

Donderdag 29 juni

13:30- 15:30 Biologie vmbo GL en TL